

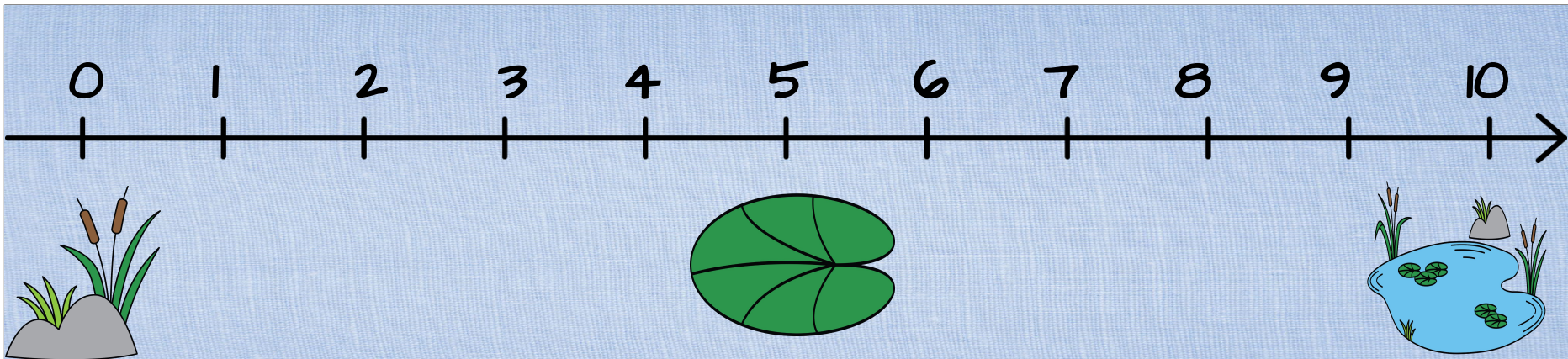
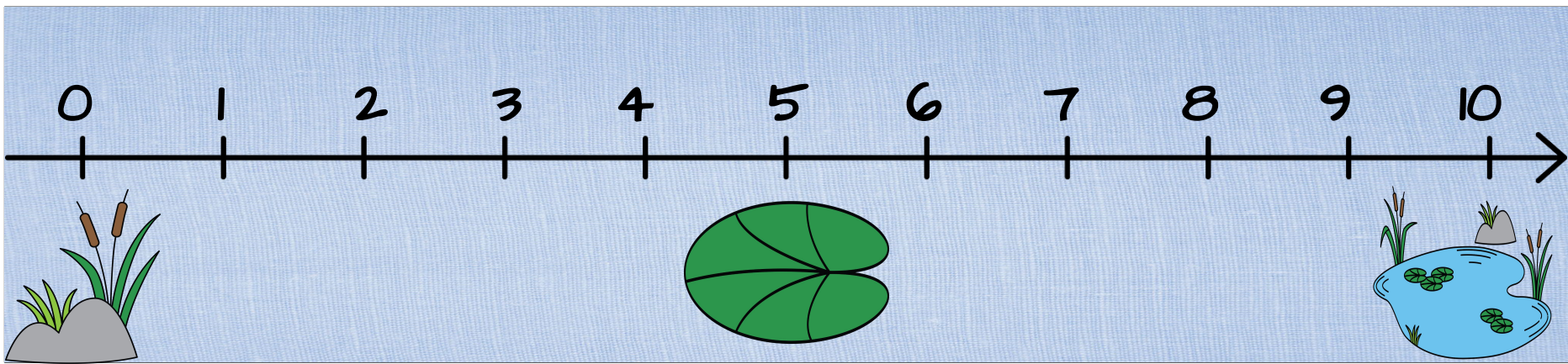


Διαδραστική
αριθμογραμμή
0-10

“Βοήθησε τον βάτραχο
να φτάσει στη λίμνη”



Νηπιαγωγείο & Α-Β' τάξη




ΟΔΗΓΙΕΣ

- ★ Τύπωσε και κόψε τις αριθμογραμμές και τους βάτραχους με τα βέλη.
- ★ Κόψε τις πλαστικοποιημένες αριθμογραμμές και τους βάτραχους με τα βέλη.
- ★ Άνοιξε τρύπα με τον διακορευτή πριν από τον αριθμό μηδέν και στο πρόσωπο του βάτραχου.
- ★ Πέρασε έναν σπάγκο κι ένωσε τον βάτραχο με την αριθμογραμμή.
- ★ Φρόντισε το μήκος του σπάγκου να φτάνει ως το τέλος της αριθμογραμμής.



Κόψε και
πλαστικοποίησε τους
βάτραχους με τα βέλη.



Όροι χρήσης του παρόντος αρχείου

Το παρόν αρχείο διατίθεται με άδεια Creative Commons Αναφορά δημιουργού- Μη εμπορική χρήση- Όχι παράγωγα έργα 4.0 Διεθνές.

Απαγορεύεται η οποιαδήποτε αντιγραφή, αποστολή, αναπαραγωγή, διανομή, αναδημοσίευση και πώληση του υλικού συνολικά ή τμηματικά.

Διατίθεται για μη εμπορική-προσωπική χρήση.



copyright
all rights reserved

2022 κ○○κ○○βάγια