




Δωράκι καλωσορίσματος "Βατραχάκι με μπαλόνη"




ΟΔΗΓΙΕΣ: Τυπώνετε σε χοντρό χαρτί Α4 ή τυπώνετε και κολλάτε σε canson. Κόβετε πάνω στη γραμμή τη σελίδα στη μέση. Με έναν χαρτοκόπτη ανοίγετε μια μικρή τρύπα στο στόμα του βάτραχου και περνάτε ένα μπαλόνη, ώστε να φαίνεται σαν γλώσσα.

[koukounagia_official](#)



Κάθε μικρό βήμα είναι σημαντικό,
γιατί σε πάει μπροστά...
Καλή σχολική χρονιά!



Κάθε μικρό βήμα είναι σημαντικό,
γιατί σε πάει μπροστά...
Καλή σχολική χρονιά!